

### INFORME EPIDEMIOLÓGICO | ANO 2024 | PERÍODO DE 01/01 a 15/06

Informe de periodicidade semanal  
Fontes: Sivep-Gripe/GAL/AASS/FVS-RCP  
Dados sujeitos a alteração

#### Notificação de casos SRAG (1)

Casos notificados (2024)	Casos (últimas 3 semanas) (4)
2.020	364

#### Casos de SRAG por vírus respiratórios (VR) (2)

SRAG por VR (2024)	SRAG por VR (últimas 3 semanas) (4)
889	166

#### Óbitos por vírus respiratórios (3)

Óbitos por VR (2024)	Óbitos por VR (últimas 3 semanas) (4)
18*	1

#### Indicadores da Vigilância Laboratorial

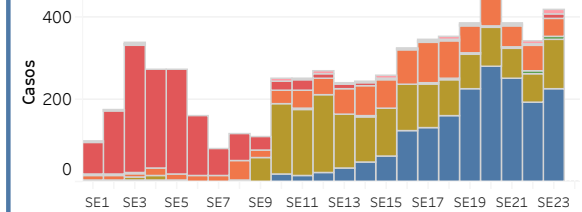
A FVS-RCP informa que realiza a Vigilância Laboratorial dos casos suspeitos de Influenza e outros vírus respiratórios. As amostras dos pacientes suspeitos são encaminhadas ao Laboratório Central de Saúde Pública (Lacen-AM) e submetidas à pesquisa de diagnóstico molecular para identificação dos vírus respiratórios.

#### Total de Vírus Respiratórios Identificados

Total de amostras pesquisadas (2024)	Amostras positivas para VR (2024)	Amostras positivas para VR (últ. 3 semanas) (4)
12.864	6.258	1.256


12.864 6.258 1.256

#### Agente etiológico e semana da coleta



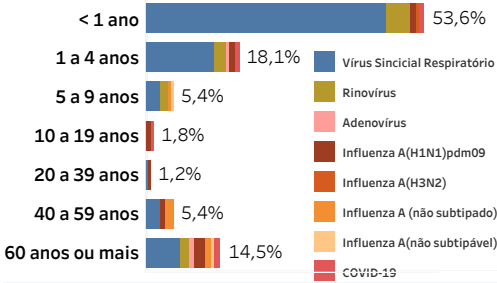
#### Proporção de amostras segundo agente etiológico (últimas 3 semanas) (4)

Vírus Sincial Respiratório	45,2%
Rinovírus	16,8%
Influenza A	9,0%
Adenovírus	3,5%
Coronavírus SARS-CoV2	1,6%



### DESCRIÇÃO DOS CASOS DE SRAG POR VÍRUS RESPIRATÓRIOS

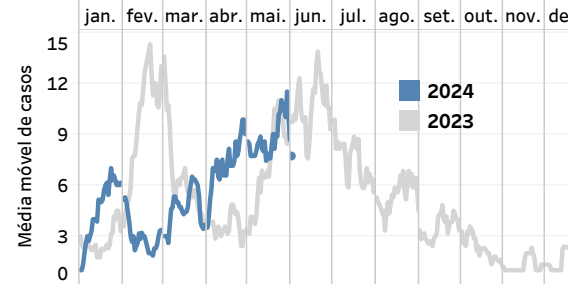
#### Faixa etária (últimas 3 semanas) (4)



#### Varição percentual entre os anos 2023/2024, por mês da notificação, até 15/06

	2023	2024	Var. (%) (24)
janeiro	76	155	+104%
fevereiro	307	66	-79%
março	171	128	-25%
abril	104	230	+121%
maio	234	262	+12%
junho	98	48	-51%
Total geral	990	889	-10%

#### Data da notificação



#### Principais comorbidades

Cardiopatas	38,0%
Diabetes	24,0%
Hipertensão	19,9%
Pneumopatas	16,3%
Doença neurológica	10,3%

#### Rank: casos por município

	Casos	Últ. 3 semanas
1 Manaus	650	120
2 Parintins	42	3
3 Manacapuru	36	6
4 Tefé	26	0
5 Ipixuna	14	3
6 Itacoatiara	11	3
7 Autazes	8	0
8 Tonantins	8	0
8 Presidente Figueiredo	7	3
9 Iranduba	6	0
9 Tabatinga	6	3
10 Carauari	5	1
Guajara	5	2
Lábrea	5	0
Sao Gabriel da Cachoeira	5	4

#### Casos segundo agente etiológico

	Vírus Sincial Respiratório	COVID-19	Rinovírus	Influenza A (não subtipado)	Influenza A (H1N1)pdm09	Influenza A (H3N2)	Adenovírus	Influenza A (não subtipável)	Influenza B	Bocavírus
Casos	335	252	155	74	29	20	18	3	2	1
Últ. 3 semanas	118	3	15	5	8	1	3	2	0	0

Sala de Análise de Situação de Saúde (SASS)